



S.I.D.V. - G.I.U.V.
Società Italiana
di Diagnostica Vascolare



S.I.N.S.E.C.
Società Italiana di NeuroSonologia
ed Emodinamica Cerebrale

CREDITI ECM
• Medici Chirurghi - 18
• Tecnici NFP - 5
• Infermieri Professionali
in fase di accreditamento

VII° **CE** Corso Nazionale Congiunto

BERTINORO 2009

ULTRASONOLOGIA VASCOLARE DIAGNOSI E TERAPIA EMBOLIA E MICROEMBOLIA

**CENTRO RESIDENZIALE
UNIVERSITARIO**

**BERTINORO (FC)
1-4 aprile 2009**

• 4 APRILE 2009 •

**IX° CORSO NAZIONALE CONGIUNTO
PER INFERMIERI PROFESSIONALI
E TECNICI DI NEUROFISIOPATOLOGIA**

Programma definitivo



S.I.D.V. - G.I.U.V.
Società Italiana
di Diagnostica Vascolare



S.I.N.S.E.C.
Società Italiana di NeuroSonologia
ed Emodinamica Cerebrale



Azienda certificata con sistema di qualità
UNI EN ISO 9001:2000 n. IT - 42919

VII° **C** Corso Nazionale Congiunto

SEDE DEL CORSO

Bertinoro (FC)

Centro Residenziale Universitario

PATROCINI

Associazione Italiana Tecnici di Neurofisiopatologia
Facoltà di Medicina e Chirurgia di Bologna
Ordine dei Medici della Provincia di Bologna
Società Italiana di Angiologia e Patologia Vascolare
Società Italiana di Chirurgia Vascolare ed Endovascolare
Università degli Studi di Bologna

Presidenti del Corso

F. Benedetti Valentini - Presidente *SIDV-GIUV (Roma)*

M. Del Sette - Presidente *SINSEC (Genova)*

Segreteria Scientifica

A. Amato (*Bologna*)

P. Limoni (*Bologna*)

PROVIDER ECM S.I.D.V. - G.I.U.V.

Segreteria Scientifica del Corso Nazionale Congiunto Tecnici NFP e Infermieri Professionali

A. Amato (*Bologna*), **V. Bovina** (*Bologna*)

S. Malservisi (*Bologna*), **M. Salvatori** (*Bologna*)

Crediti Formativi ECM

Secondo la normativa del Ministero della Salute, l'accREDITAMENTO E.C.M. avverrà nel seguente modo:

- **Medici Chirurghi - 18**

evento N° 9007111

- **Tecnici di Neurofisiopatologia - 5**

evento N° 9008852

- **Infermieri Professionali**

evento in fase di accREDITAMENTO

Come ottenere i crediti ECM

- BADGE PERSONALE CON CODICE A BARRE

(presso la Reception della Segreteria Organizzativa - Rocca)

- **Obliterare** all'inizio e al termine di ogni giornata congressuale

- MODULO DI VALUTAZIONE E QUESTIONARIO A RISPOSTA MULTIPLA

(presso la Reception della Segreteria Organizzativa - Rocca)

- **Ritirare** all'inizio dell'Evento

- **Compilare e Consegnare** al termine dell'Evento

- FREQUENZA

Per ottenere i crediti formativi ECM assegnati dal Ministero della Salute, la **frequenza al Corso** dovrà corrispondere **all'intero programma** dei lavori congressuali (100% del monte-ore totale).

- ATTESTATO DI PARTECIPAZIONE AL CORSO

(presso la Reception della Segreteria Organizzativa - Rocca)

Verrà consegnato solo ed esclusivamente al termine dell'Evento, nella giornata di sabato 4 aprile 2009.

- ATTESTATO ECM

Sarà successivamente predisposto l'invio all'indirizzo postale (riportato sul questionario di valutazione dell'apprendimento), con indicati i crediti formativi ottenuti.

Programma - mercoledì 1 aprile 2009

ROCCA - ATRIO CALIGARI

12.30-13.30 Registrazione dei partecipanti e *Welcome Party*

REVELLINO - SALA JACOPO DA BERTINORO

14.00 Saluti dei Presidenti
F. Benedetti-Valentini - Presidente Sidv-Giuv (Roma)
M. Del Sette - Presidente Sinsec (Genova)

AORTA TORACICA ED AORTA ADDOMINALE

Moderatori: G.M. Andreozzi (Padova), F. Benedetti-Valentini (Roma)

- 14.30 • **Come valutare l'aorta toracica: diagnostiche a confronto**
L. Lovato (Bologna)
- 15.00 • **Patologia ateromasica emboligena dell'aorta toracica**
R. Pulli (Firenze)
- 15.30 • **Tattamento endovascolare della patologia dell'aorta toracica**
A. Stella (Bologna)
- 16.00-16.30 Discussione e Coffee Break
- 16.30 • **Come valutare l'aorta addominale: diagnostiche radiologiche a confronto**
F. Losinno (Bologna)
- 16.50 • **AAA, ateroembolia degli arti inferiori e Color Doppler**
W. Dorigo (Firenze)
- 17.10 • **AAA, trattamento tradizionale ed endovascolare: quando e perché**
B. Gossetti (Roma)
- 17.30 Discussione conclusiva

Programma - mercoledì 1 aprile 2009

REVELLINO - ROCCA

17.40-19.30 → 1ª Parte Pratica sugli strumenti e Laboratorio Angioradiologico

GRUPPO	VERDE + GIALLO	REVELLINO - Sala Guarnigione
GRUPPO	AZZURRO	ROCCA - Sala Capitano
GRUPPO	ARANCIONE + BIANCO	ROCCA - Sala Rossa
GRUPPO	VIOLA	ROCCA - Sala Biblioteca
GRUPPO	BLU	FOYER CAPITANO

Docenti delle Parti Pratiche:

L. Aluigi, A. Amato, M. Amitrano, F. Annoni, T.A. Baroncelli,
G. Camporese, M. Del Sette, W. Dorigo,
B. Gossetti, P. Limoni, R. Pepe, D. Righi
Laboratorio Angioradiologico: F. Losinno, S. Minucci

Programma - giovedì 2 aprile 2009

REVELLINO - SALA JACOPO DA BERTINORO

TVP DEGLI ARTI INFERIORI, SUPERIORI ED ILIACO-CAVALE

Moderatori: T.A. Baroncelli (*Firenze*), S. Coccheri (*Bologna*)

- 8.30 • **Diagnosi ultrasonografica della TVP**
G. Camporese (*Padova*)
- 8.50 • **TVS a rischio embolico**
M. Amitrano (*Avellino*)
- 9.10 • **TVP dell'arto superiore in pazienti con neoplasia**
T.A. Baroncelli (*Firenze*)
- 9.30 • **Up-date sulla terapia farmacologia della TVP**
B. Cosmi (*Bologna*)
- 9.50 • **Filtri cavali**
S. Minucci (*Roma*)
- 10.10 Discussione interattiva e *Coffee Break*

Programma - giovedì 2 aprile 2009

REVELLINO - SALA JACOPO DA BERTINORO

TROMBOEMBOLIA VENOSA DA SEDI MENO NOTE INCONTRO CONGIUNTO CON SIAPAV EMILIA-ROMAGNA E MARCHE

Presidente: G.M. Adreozzi, Presidente Nazionale SIAPAV (Padova)

Moderatori: L. Aluigi (Bologna), A. Ghirarduzzi (Reggio Emilia)

- 11.00 • **Le TVP pelviche e le altre sedi uroginecologiche**
T. Di Fortunato (Ancona)
- 11.20 • **Trombosi venose splancniche: Il ruolo del chirurgo vascolare**
G. Boccoli (Ancona)
- 11.40 • **Le Trombosi venose cerebrali:
valutazioni clinica e correlazioni neurosonologiche**
D. Tonti (Cesena)
- 12.00 • **La trombosi retinica**
M. Ieran (Reggio Emilia)
- 12.20 Discussione
- 13.00 *Colazione di lavoro*

CARDIOPATIE EMBOLIGENE

Moderatori: M. Del Sette (Genova), M. Biffi (Bologna)

- 14.30 • **Quali?**
M. Biffi (Bologna)
- 14.50 • **Quale tipo di studio?**
C. Baracchini (Padova)
- 15.10 • **Quali le complicanze?**
C. Pedone (Bologna)
- 15.30 • **Quale la terapia?**
M. Diomedì (Roma)
- 15.50 Discussione e *Coffee Break*
- 16.30-17.30 **Presentazione interattiva di casi clinici**
C. Baracchini (Padova), M. Biffi (Bologna), M. Diomedì (Roma)

Programma - giovedì 2 aprile 2009

REVELLINO - ROCCA

17.30-19.30 → 2^a Parte Pratica sugli strumenti e Laboratorio Angioradiologico

GRUPPO	BLU + ARANCIONE	REVELLINO - Sala Guarnigione
GRUPPO	BIANCO	ROCCA - Sala Capitano
GRUPPO	VIOLA + AZZURRO	ROCCA - Sala Rossa
GRUPPO	VERDE	ROCCA - Sala Biblioteca
GRUPPO	GIALLO	FOYER CAPITANO

Programma - venerdì 3 aprile 2009

REVELLINO - SALA JACOPO DA BERTINORO

STENOSI CAROTIDEA E DTC

Moderatori: A. Amato (Bologna), C. Baracchini (Padova)

- 8.30 • **Caratteristiche della placca a rischio: la flogosi**
D. Righi (Firenze)
- 8.50 • **Caratteristiche della placca a rischio: lo shear stress**
F. Annoni (Milano)
- 9.10 • **La stenosi carotidea a rischio: evoluzione dell'inquadramento US**
S. Mazzucco (Verona)
- 9.30 • **Il microembolismo delle stenosi a rischio: il monitoraggio TCD**
P. Limoni (Bologna)
- 9.50 • **Le stenosi e le occlusioni intracraniche**
N. Carraro (Trieste)
- 10.10 Discussione e Coffee Break
- 10.40-11.30 **Presentazione interattiva di casi clinici**
N. Carraro (Trieste), R. Catalini (Ancona), D. Righi (Firenze)

REVELLINO - ROCCA

11.30-13.30 → 3^a Parte Pratica sugli strumenti e Laboratorio Angioradiologico

GRUPPO	VIOLA + BLU	REVELLINO - Sala Guarnigione
GRUPPO	ARANCIONE	ROCCA - Sala Capitano
GRUPPO	BIANCO + GIALLO	ROCCA - Sala Rossa
GRUPPO	AZZURRO	ROCCA - Sala Biblioteca
GRUPPO	VERDE	FOYER CAPITANO

13.30 Colazione di lavoro

Programma - venerdì 3 aprile 2009

REVELLINO - SALA JACOPO DA BERTINORO

PFO. TCD E COAGULOPATIE

Moderatori: E. Onorato (*Brescia*), G.A. Ottonello (*Genova*)

- 15.00 • **PFO e stroke giovanile**
M.P. Piras (*Brescia*)
- 15.30 • **PFO ed emicrania: necessità del TCD?**
R. Pepe (*Roma*)
- 16.00 • **PFO e coagulopatie: quali correlazioni?**
E. Favaretto (*Bologna*)
- 16.30 • **Trattamento del PFO: confronto fra specialisti**
Neurologo VS Cardiologo interventista
G.A. Ottonello (*Genova*) vs E. Onorato (*Brescia*)
- 17.30 Discussione e *Coffee Break*

REVELLINO - ROCCA

18.00-19.30 → *4ª Parte Pratica sugli strumenti e Laboratorio Angioradiologico*

GRUPPO AZZURRO + VIOLA

GRUPPO GIALLO

GRUPPO BLU + VERDE

GRUPPO ARANCIONE

GRUPPO BIANCO

REVELLINO - Sala Guarnigione

ROCCA - Sala Capitano

ROCCA - Sala Rossa

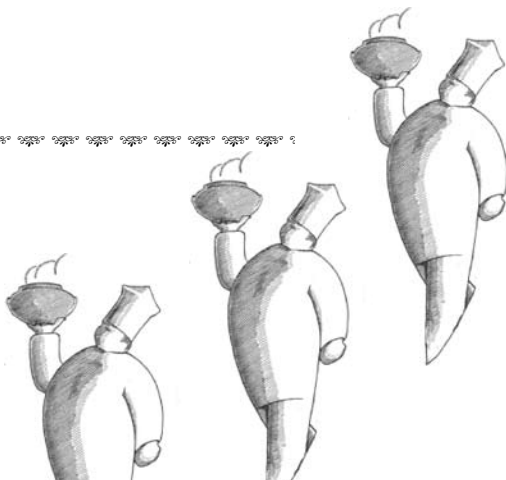
ROCCA - Sala Biblioteca

FOYER CAPITANO

21.30

Cena Sociale

presso il Ristorante Cà de Bè



Programma - sabato 4 aprile 2009

REVELLINO - SALA JACOPO DA BERTINORO

STENT ARTERIOSO: LA TERAPIA DEL FUTURO?

Moderatori: F. Magnoni (*Bologna*), S. Minucci (*Roma*)

- 9.00 • **Ultrasuoni e stent**
A. Amato (*Bologna*)
- 9.20 • **Stent e microembolia**
B. Gossetti (*Roma*)
- 9.40 • **Terapia endovascolare**
L. Simonetti (*Bologna*)
- 10.00 Discussione interattiva
Angiologo vs Chirurgo Vascolare vs Neuroradiologo
- 10.30 *Coffee Break*

NOVITÀ TECNOLOGICHE

Moderatori: P. Limoni (*Bologna*), D. Righi (*Firenze*)

- 10.50 • **B Flow: un nuovo imaging carotideo**
L. Gabuzzo (*General Electric, Milano*)
- 11.10 • **Sonotrombolisi**
L. Dinia (*Genova*)
- 11.30 • **TC M-Mode**
M. Rossi (*ATES Medica Device, Verona*)
- 11.50 Discussione interattiva
- 12.00 Valutazione interattiva **ECM**
- 12.30 **Chiusura del Corso e Saluti a tutti**



Programma - sabato 4 aprile 2009

ROCCA - SALA MUSEO

IX^o CORSO NAZIONALE CONGIUNTO PER INFERMIERI PROFESSIONALI (IP) E TECNICI DI NEUROFISIOPATOLOGIA (TNFP)

DIAGNOSTICA AD ULTRASUONI DEI VASI CEREBRALI E DEGLI ARTI INFERIORI NEI LABORATORI DI ESPLORAZIONE VASCOLARE "EMBOLIA E MICROEMBOLIA"

Segreteria Scientifica: A. Amato, V. Bovina TNFP, S. Malservisi TNFP, M. Salvatori IP (Bologna)

09.30 Registrazione dei Partecipanti e *Welcome Party*

PRIMA SESSIONE

Moderatori: A. Amato (Bologna),
A. Mastrillo, Presidente AITN (Bologna)

- 10.00 • **La Neurosonologia nella patologia vascolare e non vascolare**
A. Amato (Bologna)
- 10.30 • **Ultrasonologia: preistoria, storia e futuro prossimo.**
Dal B dimensionale al Color Doppler
V. Bovina TNFP, S. Malservisi TNFP (Bologna)
- 11.00 • **Il Tutor nel Corso di Neurosonologia e Semeiotica Strumentale: la formazione del Tecnico di Neurofisiopatologia nei Laboratori di Esplorazione Vascolare Angiologici.**
S. Malservisi TNFP (Bologna)
- 11.30 • **Doppler Transcranico ed Eco Color Doppler Transcranico nelle stenosi carotidee extra ed intracraniche: una Tesi di Laurea in Tecniche di NFP.**
M.T. Lefemine IP/TNFP (Reggio Emilia)
- 12.00 Domande ai Relatori e Discussione interattiva
- 12.20 → Parte Pratica interattiva su Color Doppler
- 13.30 *Lunch*

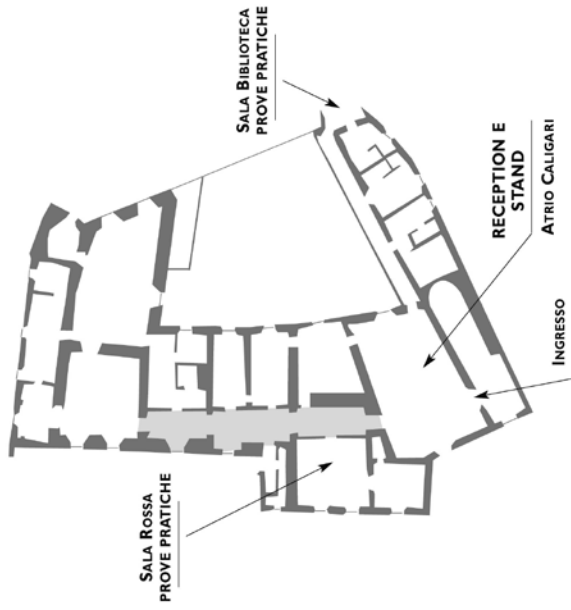
SECONDA SESSIONE

- Moderatori: C. Dorigatti (Reggio Emilia),
E. Favaretto (Bologna)
- 14.45 • **Eco Color Doppler Transcranico e mezzi di contrasto ecografici.**
E. Conti (Bologna), C. Manzi IP (Bologna)
 - 15.15 • **Doppler Transcranico nella Stroke Unit: valutazione in acuto e monitoraggio della ricanalizzazione dei vasi intracranici.**
E. Favaretto (Bologna)
 - 15.45 • **Pervietà del Forame Ovale: valutazione d'equipe con Doppler Transcranico.**
M. Filippini (Bologna), A.R. Cavallo (Bologna)
 - 16.15 Domande ai Relatori e discussione interattiva
 - 16.30 → Parte Pratica interattiva su Color Doppler
 - 17.30 Test di Autovalutazione ECM: discussione interattiva dopo la consegna dei questionari
 - 18.00 Chiusura del Corso

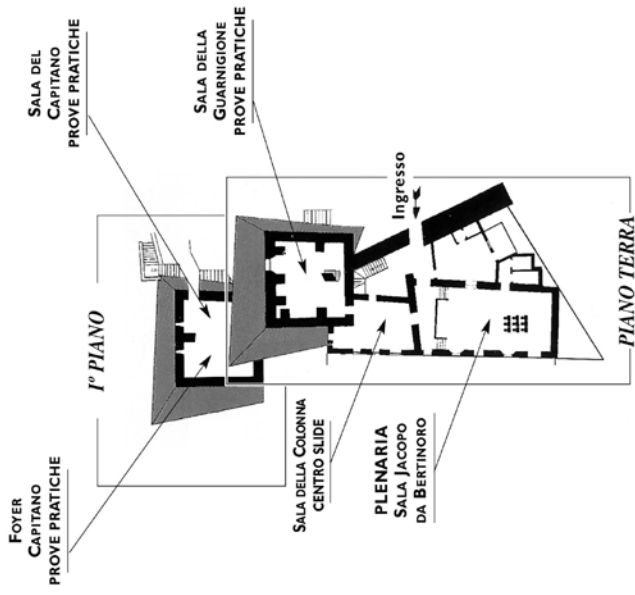
Docenti delle parti pratiche:

V. Bovina, C. Dorigatti, E. Favaretto, M. Filippini,
S. Malservisi, M. Salvatori, A. Sitta

DISPOSIZIONE DELLE SALE DELLA ROCCA



DISPOSIZIONE DELLE SALE DEL REVELLINO



Si ringrazia:



GE Healthcare



Avenue Media® - Milano - Bologna

SEGRETERIA ORGANIZZATIVA



Via Riva Reno 61 - 40122 Bologna - Italy

Tel. 051 6564300 - Fax 051 6564334

E-mail: congressi@avenuemedia.eu • www.avenuemedia.eu



Sistema Qualità Certificato - UNI EN ISO 9001:2000 - Sezione Congressi
